

LIGNA
 ■ BASIC

Facciata in legno massiccio rifinita con tinte ecologiche all'acqua.
 Proprietà: protezione UV tripla, elevata stabilità del colore dei pigmenti, certificato NaturePlus.

Descrizione / Proprietà

Il tono di colore preingrigimento si degrada con gli agenti atmosferici e si trasforma in un tono di grigio naturale del legno. Le differenze di colore e le macchie d'acqua sono possibili sui nodi, sulle volute del legno e nelle zone di transizione con gli agenti atmosferici, ma vengono comunque nascoste per ottenere un aspetto generale uniforme. Il colorante per legno **LIGNABASIC** conferisce alla superficie un aspetto opaco e protegge i componenti in legno esposti agli agenti atmosferici. Le facciate trattate con il processo **LIGNABASIC** ingrigiscono più uniformemente e più lentamente rispetto al legno profilato non trattato. Il colorante per legno non forma una pellicola sulla superficie e quindi non può staccarsi. La superficie del colorante per legno **LIGNABASIC** offre una protezione dai raggi UV grazie a stabilizzatori UV, filtri UV, pigmenti colorati resistenti alla luce e un maggiore contenuto solido.

La linea di prodotti **LIGNABASIC** non richiede agenti fungicidi o biocidi. agenti biocidi.

Tutte le proprietà elencate richiedono una corretta conservazione strutturale del legno per escludere i difetti.

Nota bene: Si consiglia di verniciare tutti i bordi tagliati con il colorante per legno **LIGNABASIC** prima dell'assemblaggio, per evitare difetti causati da umidità o ristagno di umidità. In caso di interruzioni prolungate dell'assemblaggio, possono verificarsi differenze tra i profili già assemblati/esposti e quelli ancora imballati/non assemblati. Queste differenze si compensano in gran parte dopo i primi mesi sotto l'influenza degli agenti atmosferici. A causa dello sviluppo del colore sotto l'influenza degli agenti atmosferici (foto-ossidazione), la lignina fuoriesce dalla superficie del legno e la facciata assume temporaneamente una tonalità gialla, che scomparirà nuovamente.

Tinta di colore


LB12 Grigio diamante
LB102 Grigio perla
LB103 Grigio selce
LB22 Grigio argento
LB42 Grigio rubino

LB32 Grigio pirite
LB52 Grigio smeraldo
LB62 Grigio quarzo
LB72 Grigio zaffiro

- Colori speciali disponibili su richiesta (senza certificato NaturePlus!).
- Può essere utilizzato in ambienti interni (senza certificato NaturePlus!).
- I coloranti per legno incolore o leggermente colorati non offrono una protezione sufficiente dai raggi UV e non sono quindi consigliati per l'uso esterno.

Profili in legno

Il legno utilizzato proviene principalmente dalla Germania meridionale e dall'Austria, da foreste sostenibili certificate PEFC. I nostri profili in legno massiccio sono disponibili solo con superficie segata fine o fresata, per preservare al meglio la durata della facciata e la colorazione.

Tipo di legno:

Abete nordico, Classe bontà I / III

Abete domestico, Classe bontà I / II + buona III

Abete bianco domestico, Classe bontà I / II + buona III

Ordinamento:








- La classificazione FI/TA interna ha un contenuto di nodi e canali di resina vivace (possibile perdita di resina).
- Si ricevono le classi di qualità 0/I - I/III.
- I profili sono tagliati da materiale medio e laterale.
- I profili sono a spigolo vivo o leggermente smussati (possibile separazione occasionale dei trucioli).
- Tutte le estremità sono tagliate ad angolo retto.
- Le crepe alle estremità devono essere accettate a causa del processo di produzione.
- A seconda del profilo, sono possibili lunghezze superiori a 6 metri.
- È esclusa la marcescenza.
- Umidità del legno ~15 % (+/- 4 %)

L'ordinamento della merce si riferisce al lato visibile dei nostri profili standard. (I fianchi e il retro differiscono)

Per i profili standard, consultare la descrizione del prodotto.

L'ordinamento può variare per i tagli speciali.

Profili

Deckleiste	21x65 mm	
Rhomboid	21x65 mm	
	21x92 mm 21x118 mm 21x140 mm 21x160 mm	
Trapez	21x145 mm	
Nimbus	21x92 mm	
Rhomboid Smart	27x92 mm	
Doppelrhomboid	21x140 mm	

**I profili sono disponibili nelle seguenti qualità di classificazione standard:
(altre qualità su richiesta)**

Deckleiste:	Classe bontà I/II + buona III o abete nordico I/III
Rhomboid:	Classe bontà I/II + buona III o abete nordico I/III
Glattkant:	Classe bontà I/II + buona III o abete nordico I/III
Trapezschalung:	Classe bontà I/II + buona III o abete nordico I/III
Nimbus:	Classe bontà I/II + buona III o abete nordico I/III
Rhomboid Smart:	Classe bontà I/II + buona III o abete nordico I/III
Doppelrhomboid:	Classe bontà I/II + buona III o abete nordico I/III

LIGNAPROTECT GmbH

Oberhofen 42
87452 Altusried
Germania

Tel.: +49 (0)8373 / 92389-0

info@lignaprotect.de

www.lignaprotect.de

